

Link do produktu: <https://naszedachy.pl/blacha-trapezowa-t-35-powloka-powlekana-0-5mm-w-polysku-30-lat-gwarancji-firmy-blachy-pruszyński-p-2011.html>

Blacha trapezowa T-35 powłoka powlekana 0,5mm w połysku 30 lat gwarancji firmy Blachy Pruszyński



Cena brutto	46,27 zł
Cena netto	37,62 zł
Dostępność	Dostępny
Czas wysyłki	10 dni

Opis produktu

Dlaczego profil T-35E w powłoce połysk to pewny wybór w budownictwie inwestycyjnym?

Projektujesz obudowę hal magazynowych, elewację stacji benzynowej, czy zadaszenie nowoczesnego obiektu przemysłowego? Wszędzie tam, gdzie kluczowa jest doskonała sztywność ścian i nieskazitelna, łatwa w utrzymaniu estetyka, z pomocą przychodzi **blacha trapezowa T-35E od firmy Blachy Pruszyński**. Litera "E" w nazwie świadczy o specjalnej geometrii zaprojektowanej pod kątem elewacji. Rdzeń o grubości **0,5 mm** pokryty został sprawdzoną powłoką powlekaną w wysokim połysku, która nadaje budynkowi reprezentacyjny wygląd i chroni stal na długie dekady. Producent potwierdza najwyższą jakość, udzielając na ten materiał aż **30 lat gwarancji**.

Zaprojektowany, by minimalizować odpady

W budownictwie wielkogabarytowym optymalizacja kosztów to podstawa. Profil T-35E charakteryzuje się świetnym współczynnikiem krycia (szerokość efektywna 1050 mm). Firma Blachy Pruszyński oferuje produkcję arkuszy ściśle dopasowanych do projektu architektonicznego, o maksymalnej długości aż 9 000 mm dla grubości 0,5 mm. Pozwala to na stworzenie bezspoinowych połączeń ścian lub zadaszeń, z pełną redukcją zbędnych odpadów na placu budowy. Gładka powłoka

poliestrowa z połyskiem ma tę niezwykłą właściwość, że utrudnia osadzanie się kurzu i pyłu drogowego, a każdy deszcz w naturalny sposób zmywa zabrudzenia z pionowych elewacji.

Stworzona na Elewacje (T-35E) Specjalnie opracowany profil elewacyjny zapewnia maksymalną sztywność pionową. To gwarancja stabilnej, nieodkształcającej się obudowy na ścianach hal produkcyjnych, silosów, wiat czy stacji benzynowych.

Gładki, Reprezentacyjny Połysk Tradycyjna powłoka poliestrowa w połysku to najprostszy sposób na "samoczyszczącą" się elewację. Śliska struktura nie pochłania brudu, prezentując się nienagannie przez wiele lat bez uciążliwego mycia.

Aż 30 Lat Gwarancji Producenta Decydując się na sprawdzone materiały od firmy Blachy Pruszyński, otrzymujesz oficjalne, wieloletnie zapewnienie jakości. 30 lat ochrony pozwala inwestorom i firmom spać spokojnie.

Producent	Blachy Pruszyński
Szerokość efektywna (Krycie)	1050 mm
Szerokość całkowita arkusza	~1090 mm
Wysokość profilu (tłoczenia)	35 mm
Grubość rdzenia stalowego	0,5 mm (Zalecane na zadaszania i typowe obudowy)
Wykończenie wierzchnie	Powłoka powlekana - Poliester Standard Połysk
Max. zalecana długość arkusza	9 000 mm (Cięcie na dokładny wymiar z projektu)
Główne zastosowanie	Elewacje, obudowa silosów, projekty stacji benzynowych, zadaszania, hale
Gwarancja	30 lat

DOSTARCZAMY BLACHĘ NA WYMIAR - Profesjonalna logistyka dłużycowa na placie budowy w całej Polsce!

Najczęstsze pytania o blachę T-35E w połysku

1. Dlaczego powłoka połyskowa jest tak często wybierana na elewacje przemysłowe?

Hale, stacje benzynowe czy obiekty logistyczne zazwyczaj stoją przy ruchliwych drogach, gdzie występuje dużo spalin, kurzu i pyłu. Gładka, połyskująca powierzchnia lakieru sprawia, że drobinki brudu nie mają punktu zaczepienia. Przy intensywniejszym opadzie deszczu elewacja po prostu sama się myje, obniżając koszty konserwacji obiektu.

2. Czy opłaca się zamawiać blachę pod konkretny wymiar z projektu?

Zdecydowanie tak! Umożliwiamy docinanie blachy T-35E aż do maksymalnej długości 9 metrów bieżących (dla grubości 0,5

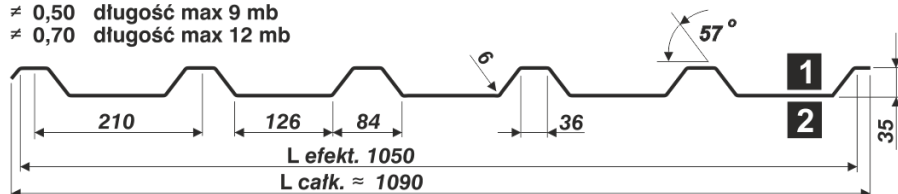
mm). Montaż z pojedynczych, wielkich arkuszy nie tylko przyspiesza czas pracy brygady monterskiej na rusztowaniach, ale eliminuje powstawanie setek kilogramów niepotrzebnych ścinków, które wygenerowałyby stratę finansową dla inwestora.

Zbuduj imponującą i trwałą elewację na 30 lat

Wybierz rozwiązanie dedykowane profesjonalnemu budownictwu inwestycyjnemu od firmy Blachy Pruszyński. Nasi eksperci z naszedachy.pl precyzyjnie wyliczą materiał z Twojego rzutu i zaproponują bezkonkurencyjne warunki dostawy. Zaufaj doświadczeniu!

ZAPYTAJ O DARMOWĄ WYCENĘ BLACHY ELEWACYJNEJ T-35E

≠ 0,50 długość max 9 mb
≠ 0,70 długość max 12 mb

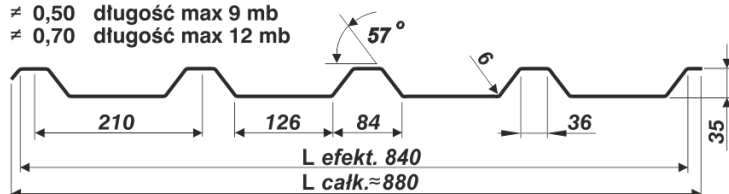


UWAGA:

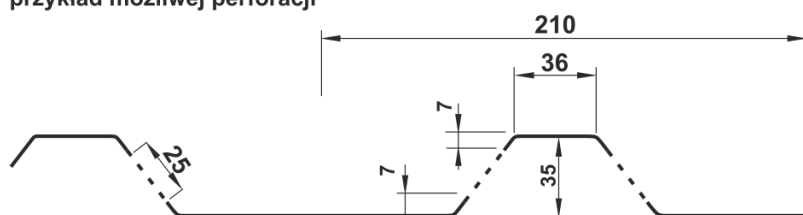
Profil dachowy uzyskuje się, gdy strona:

- 1 pokryta jest powłoką dekoracyjną
- 2 powłoką ochronną (lakier podkładowy)

≠ 0,50 długość max 9 mb
≠ 0,70 długość max 12 mb



przykład możliwej perforacji



BLACHY PRUSZYŃSKI



Produkt posiada dodatkowe opcje:

Połysk: Biały 9010 , Brązowy 8017 , Brązowy 8019 , Ceglasty 8004 , Czarny 9005 , Grafitowy 7024 , Grafitowy Ciemny 7016 , Koralowy 3016 , Kremowy 1015 , Niebieski 5010 , Piaskowy 1002 , Popielaty 7000 , Popielaty jasny 7035 , Srebrny 9006 , Stalowy Metalik 9007 , Wiśniowy 3011 , Wiśniowy ciemny 3005 , Zielony butelkowy 6005 , Zielony jasny 6029 , Żółty 1021